

Unsere Info-Wand





Auf der Suche nach Verbündeten hatten wir Kontakt mit den umliegenden Grundschulen. Diese haben wir über die Aktion informiert. Altingen hatte eine Sammelaktion geplant und war froh über den Tipp zur Homepage. Pfäffingen sammelte ebenfalls und Poltringen lieferten wir die Idee einer Sammlung, auf Anfrage sogar Buttons zur Belohnung.



Sauberes Jubiläum

Schwäbisches Tagblatt
Montag, 11.04.2022

Ehrenamt Auch nach 20 Jahren ist die Poltringer Markungsputzete beliebt.



Gruppenbild mit Jubiläumspräsenten: Nach der Markungsputzete erhielten vom Ortsvorsteher Reinhold Hess alle Mitschaffenden einen Eimer, gefüllt mit Meterstab, Kappe, Bleistift, Handschuhen und einem Osterhasen als Dank. Bild: Nicole Schubert

Bereits eine Woche zuvor hatten alle 78 die Kinder der Poltringer Grundschule mitgeholfen, den Bereich um die Schule und den Kindergarten zu säubern. Ortsvorsteher Hess will sich bei den fleißigen Trashbustern der Grundschule noch vor Beginn der Osterferien mit einem fruchtigen Präsent revanchieren.

Geplante Aktion der 9b für die 3. Klassen im Haus.



TRASHBUSTERS H2O



Expedition

für plastikfreie Gewässer

Umweltnallye für kleine Mülljäger*innen

LEITFADEN FÜR NAJU-GRUPPENLEITER*INNEN
UND LEHRER

Stationen	Name-Gruppe	Stadion-Name
1	Husein, Mothis	(6-8)
2	Julius, Patrik, ...	Süß oder Salz (8-14)
3	Kanren, David	6-8
4	Leon, Timon	9-14
5	Lina, Anna	9-14
6	Tim, Nico	6-8
7	Gökay, Vito	Gute Wasserseestadl

3 Klasse Präsentationen

Vorwissen Am Anfang würde ich fragen was sie von dem Thema halten und was sie groß wissen. Dann würde ich einiges erklären und zeigen zur Mülltrennung über Restmüll, Papiermüll und Gelberack. Dann würde ich so eine Art Spiel spielen mit der Mülltrennung. Und am Ende sagen was sie verbessern können mit mehr Wegflaschen und Tupperdosen.

Verbesserungsvorschläge eigener Anteil

1. Video von heute Morgen (Zigaretten) Trashbusters Plastik
2. Mülltrennung Heft mit Umschlag reduce reuse recycle
3. Schatzkantungtragen
4. Was kostet es an Materialien?

Klasse 10 Quiz für Klasse 8-10 in Arbeit

- 1. Warum sollten Luftballons im freien verboten werden?
 1. Sie sollten verboten werden weil sie sehr viel Plastikmüll verursachen dadurch werden Meere und ~~andere~~ andere Lebensräume von Lebewesen zerstört außerdem sterben viele Vögel und andere Tiere durch den Müll von Luftballons weil sie ihn fressen.
- 2. Wie viel Tonnen Haushaltsmüll werfen die Deutschen pro Jahr weg?
 2. 45 Millionen Tonnen Haushaltsmüll werden von den Deutschen im Jahr weggeworfen. Wenn man diesen Müll in LKWs laden würde könnte man einen weltweiten Stau durch diese beladenen LKWs verursachen.
- 3. Was bedeutet der Begriff Bioplastik?
 3. Der Begriff Bioplastik kann zweierlei bedeuten zum einen das ein stoffbiologisch abbaubar ist und zum anderen das ein Stoff aus nachwachsendem Rohstoff besteht.

Klimawandel

- Klimawandel und Eisbären?
Wie hängt das zusammen
- Warum sollte ich mich dafür interessieren
- Was ist der Unterschied zwischen Klimawandel und globaler Erwärmung

Treibhauseffekt

- Treibhausgase (Venne 3)
- Zwei Arten von Treibhauseffekt
- Wie funktioniert der Treibhauseffekt
- Brauchen wir den natürlichen Treibhauseffekt

Schon fertig
geworden sind drei
Spiele.

Diese möchten wir
in der Grundschule
und beim Schulfest
vorstellen.

... weitere Spiele
sind in Planung.





Catch the Patch

Das Mülljagd-Kooperationsspiel für 1-4 Personen von 6-99.

In Anlehnung an das Spiel von Helvetiq „BANDIDO“

Entworfen von den Local Trashbusters GMS Ammerbuch (10. Klasse mit Gabi Wiedermann-Huber)

Inhalt: 69 Karten, 1 Superkarte, 1 Spielanleitung

Ziel: Der Müllstrudel (Great Garbage Patch) treibt schon wieder auf den Ozeanen. Spielt zusammen, um ihn zu stoppen!

Catch the Patch ist ein kooperatives Spiel, d.h. alle spielen zusammen und legen ihre Karten so, dass alle Flüsse mit den Netzen abgefischt werden und der Ozean sauber bleibt.

Aufbau: Lege die Superkarte in die Mitte eines großen Tisches. Mische die übrigen Karten und staple sie verdeckt auf einen Haufen. Jeder nimmt zum Start drei Karten.



Spielverlauf: Wer am lautesten „Trashbusters“ rufen kann, darf beginnen. Wenn du dran bist, lege eine deiner Karten so, dass sie mit einer oder mehreren auf dem Tisch verbunden ist.






Da es sich bei **Catch the Patch** um ein kooperatives Spiel handelt, dürfen alle die beste Vorgehensweise besprechen. **Fortgeschrittene:** Schwieriger ist es, wenn ihr den anderen die Karten nicht zeigt oder beschreibt.

Vorsicht: Deine Karte muss perfekt an alle Enden passen!

Nachdem du eine Karte gespielt hast, ziehst du eine neue vom Stapel, sodass immer drei zur Auswahl stehen. Falls derjenige, der an der Reihe ist, nicht legen kann, dürfen alle drei Karten gegen neue vom Stapel getauscht werden.

Spielt so lange, bis alle Flüsse mit Netzen abgefischt werden oder der Kartenstapel leer ist.

Spielende: Wenn ihr es schafft, alle Flussenden mit Netzen zu versehen, dann habt ihr gewonnen. Bleibt nach dem Legen aller Karten noch ein Flussende offen, wird der Plastikstrudel immer größer. In jedem Fall ist oceancleanup.com einen Besuch wert.





Catch the Patch
Stop Littering!

Catch the Patch
Stop Littering!

Catch the Patch
Stop Littering!



TRASHELINO



Das schnelle Mülljagd-Suchspiel für 2-4 Personen von 5-99.

In Anlehnung an das Spiel von Ravensburger „GRUSELIO“ Nr. 23 081 5


Entworfen von den Local Trashbusters GMS Ammerbuch (9a & 9b mit Gabi Wiedermann-Huber)

Inhalt: 34 Müllkarten, 4 Treppenkarten, 1 Spielanleitung, 1 Entsorgungshilfe

Ja, was liegt denn da alles an der Treppe? Vieles wird verloren oder achtlos weggeworfen: eine Glasflasche, eine Plastikflasche, eine Getränkedose, eine leere Zigarettschachtel, ein benutztes Taschentuch, eine leere Verpackung, ein benutzter Mund-Nasen-Schutz und eine alte Alufolie, wahrscheinlich noch mit Essensresten. Wie eklig!

Ziel des Spiels ist es, als Erstes den jeweils richtig entsorgten Gegenstand zu finden und so möglichst viele Müllkarten zu sammeln.

Bevor es losgeht, schaut ihr euch die Entsorgungshilfe genau an und überlegt gemeinsam, wo der Müll eigentlich hingehört. Er gehört bestimmt nicht einfach an die Treppe geschmissen! Die Glasflasche gehört in den Glascontainer. Die Plastikflasche und die Getränkedose können im Laden abgegeben werden und dann gibt es Pfand zurück. Das Taschentuch und der Mund-Nasen-Schutz gehören in den Restmüll. (Danach am besten die Hände waschen.) Wenn die Verpackung und die Alufolie sauber sind, können sie in den Gelben Sack. Die Zigarettschachtel gehört am besten getrennt in Papiermüll und Gelben Sack.



Jetzt geht's aber los! Alle Mitspielenden legen jeweils eine große Treppenkarte vor sich hin. Auf dieser Karte sind die acht verschiedenen Müllgegenstände zum Vergleich abgebildet. Die kleineren Müllkarten werden gemischt und als Stapel verdeckt in die Mitte gelegt. Auf den Müllkarten sind jeweils nur sieben Müllgegenstände gezeigt. Ein Gegenstand wurde richtig entsorgt und fehlt also.

Aber welcher? Und wohin wurde er richtig entsorgt?
Hier fehlt z.B. der Mund-Nasen-Schutz. Er wurde in den Restmüll geworfen.

Die Person, die am lautesten „Trashbusters“ rufen kann, beginnt. Eine Müllkarte wird vom Stapel gezogen und offen daneben abgelegt. Achtet darauf, dass alle die Karte gleichzeitig sehen können. Jeder versucht als Erstes, den fehlenden Gegenstand zu finden und nennt ihn laut beim Namen (und als Zusatz, wohin er entsorgt wurde). Wer es schafft, kassiert die Karte. Reihum wird aufgedeckt und nach dem Müll gejagt. **Das Spiel endet**, wenn keine Karten mehr übrig sind. Wer zum Schluss die meisten Karten gesammelt hat, gewinnt das Spiel ... und achtet darauf, dass Müll richtig entsorgt wird!



Das schnelle Mülljagd-Suchspiel für 2-4 Personen von 5-99.
In Anlehnung an das Spiel von Ravensburger „GRUSELIO“ Nr. 23 081 5
Entworfen von den Local Trashbusters GMS Ammerbuch (9a & 9b mit Gabi Wiedermann-Huber)

Inhalt: 34 Müllkarten, 4 Treppenkarten, 1 Spielanleitung, 1 Entsorgungshilfe

Ja, was liegt denn da alles an der Treppe? Vieles wird verloren oder achtlos weggeworfen: eine Glasflasche, eine Plastikflasche, eine Getränkedose, eine leere Zigarettschachtel, ein benutztes Taschentuch, eine leere Verpackung, ein benutzter Mund-Nasen-Schutz und eine alte Alufolie, wahrscheinlich noch mit Essensresten. Wie eklig!

Ziel des Spiels ist es, als Erstes den jeweils richtig entsorgten Gegenstand zu finden und so möglichst viele Müllkarten zu sammeln.




Bevor es losgeht, schaut ihr euch die Entsorgungshilfe genau an und überlegt gemeinsam, wo der Müll eigentlich hingehört. Er gehört bestimmt nicht einfach an die Treppe geschmissen! Die Glasflasche gehört in den Glascontainer. Die Plastikflasche und die Getränkedose können im Laden abgegeben werden und dann gibt es Pfand zurück. Das Taschentuch und der Mund-Nasen-Schutz gehören in den Restmüll. (Danach am besten die Hände waschen.) Wenn die Verpackung und die Alufolie sauber sind, können sie in den Gelben Sack. Die Zigarettschachtel gehört am besten getrennt in Papiermüll und Gelben Sack.

Jetzt geht's aber los! Alle Mitspielenden legen jeweils eine große Treppenkarte vor sich hin. Auf dieser Karte sind die acht verschiedenen Müllgegenstände zum Vergleich abgebildet. Die kleineren Müllkarten werden gemischt und als Stapel verdeckt in die Mitte gelegt. Auf den Müllkarten sind jeweils nur sieben Müllgegenstände gezeigt. Ein Gegenstand wurde richtig entsorgt und fehlt also.

Aber welcher? Und wohin wurde er richtig entsorgt?
Hier fehlt z.B. der Mund-Nasen-Schutz. Er wurde in den Restmüll geworfen.

Die Person, die am lautesten „Trashbusters“ rufen kann, beginnt. Eine Müllkarte wird vom Stapel gezogen und offen daneben abgelegt. Achtet darauf, dass alle die Karte gleichzeitig sehen können. Jeder versucht als Erstes, den fehlenden Gegenstand zu finden und nennt ihn laut beim Namen (und als Zusatz, wohin er entsorgt wurde). Wer es schafft, kassiert die Karte. Reihum wird aufgedeckt und nach dem Müll gejagt. **Das Spiel endet**, wenn keine Karten mehr übrig sind. Wer zum Schluss die meisten Karten gesammelt hat, gewinnt das Spiel ... und achtet darauf, dass Müll richtig entsorgt wird!







Ganz nah dran - unsere Umwelt



Das Umwelt-Kooperationsspiel für 1-4 Personen von 4-99.

Entworfen von den Local Trashbusters GMS Ammerbuch (9a & 9b mit Gabi Wiedermann-Huber)

Inhalt: 18 Bildkarten

Ziel: Fühlt euch der Umwelt ganz nah!

Spielablauf: Betrachtet die Nahaufnahmen und findet heraus, was dargestellt ist. Erfindet eine Geschichte, wie dieses Bild entstanden ist. Was könnt ihr dabei hören, riechen, schmecken, fühlen?

